


CONECTORES KEYSTONE UTP CAT 6

P/N: JKA09-UC6

Número de serie:C04-003

P/N: JKA09-UC6



JACK KEYSTONE, CAT6, UTP, T568A/B, 8 posiciones 8 conductores, acepta conductores 22-26AWG, diferentes colores, 180 grados.

Cumple con los requisitos de canales y componentes de categoría 6 de T568A y T568B.


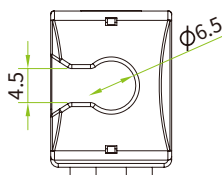
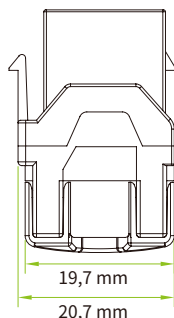
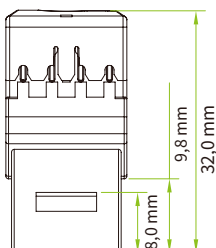
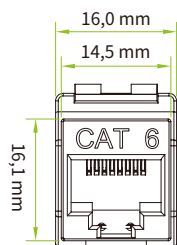
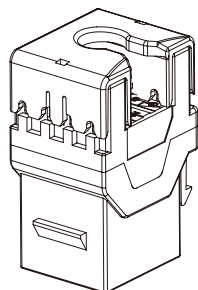


FIGURA DEL PRODUCTO



DESCRIPCION

Los conectores Keystone de esta serie funcionan junto con cables, cordones y paneles de alta velocidad para proporcionar un rendimiento más allá de los estándares propuestos de Categoría 6. Una nueva característica de este conector de la serie es una etiqueta de cableado de color universal que elimina la necesidad de códigos separados para el esquema de cableado T568A/B.

SOLICITUD

- Disponible en cableado Cat6, T568A/B, cumple o supera los requisitos TIA/ EIA Cat6
- Carcasa: termoplástico de alta temperatura Diseño de
- conector compacto, 8 posiciones y 8 conductores
- Contacto: bronce fosforado, bronce fosforado con placa de oro de 6 a 50µ" Acepta
- sólidos 22-26 AWG con un diámetro de aislamiento de 0,4-0,6 mm Fácil de
- terminar, baja pérdida de atenuación y alta pérdida de retorno
- Alta confiabilidad y rendimiento superior
- Disponible en diferentes colores

CONSTRUCCION

| Descripción | Parámetro |
|----------------------------------|-----------|
| Resistencia de contacto (máx.) | 100mΩ |
| Resistencia de aislamiento(mín.) | 500 MΩ |
| Pérdida de devolución(dB) | 5,8 dB |
| Próximo(dB) | 4,7 dB |
| Ps siguiente(dB) | 5,5 dB |

CONECTORES KEYSTONE UTP CAT 6

P/N: JKA09-UC6

INSTRUCCIONES DE PAGO



Veá el color en el módulo para determinar la ubicación adecuada de los conductores según el esquema de cableado preferido.



Distribuya los cables según el esquema de cableado deseado, corte el separador de pares y corte el cable (si está presente) lo más cerca posible de la cubierta. Nota: Tenga cuidado de no dañar los conductores.



Inserte cada cable en el canal apropiado según el código de color del módulo, mantenga el cable perpendicular al bloque.




Termine los cables utilizando la herramienta Linkbasic (P/N: TLA11) o equivalente.



Instale las tapas antipolvo encajándolas en su lugar como se muestra. Nota: La cubierta del cable debe permanecer fuera de las tapas antipolvo, como se muestra.



Instale las tapas antipolvo encajándolas en su lugar como se muestra.



Conector Keystone UTP Cat 6 (180°C)

INFORMACIÓN DEL PEDIDO

| Número de pieza | Descripción | Color estándar | La caja interior | Caja de cartón | Medición del cartón | Peso del cartón |
|-----------------|---|----------------|------------------|----------------|--|-----------------|
| JKA09-UC6 | Conectores trapezoidales Cat6 sin blindaje (180 grados) | Blanco | 25 uds. | 250 Uds. | Largo 53,5 cm × ancho 31,3 cm × alto 23,4 cm | 3,80 kg |